

N° 27 – NOVEMBRE 2017

INFORMATIONS STATISTIQUES

LES MULTINATIONALES DANS LE CANTON DE GENÈVE EN 2014

En décembre 2014, le canton de Genève compte 1 651 entreprises multinationales (qui font partie d'un groupe d'entreprises multinational avec au moins un établissement situé dans le canton). Cela représente 5 % des entreprises recensées dans le canton. Elles groupent 90 688 emplois exprimés en équivalents plein temps (EPT), soit 29 % des EPT du canton.

Un tiers des entreprises multinationales (574) sont d'origine suisse (leur société-mère est basée en Suisse). Parmi elles, 330 sont genevoises. Les 1 077 multinationales restantes sont de provenance étrangère (leur société-mère étant basée au dehors de la Suisse).

Si, en termes de nombre d'entreprises, les multinationales étrangères dominent, en termes d'emplois, le rapport est plus

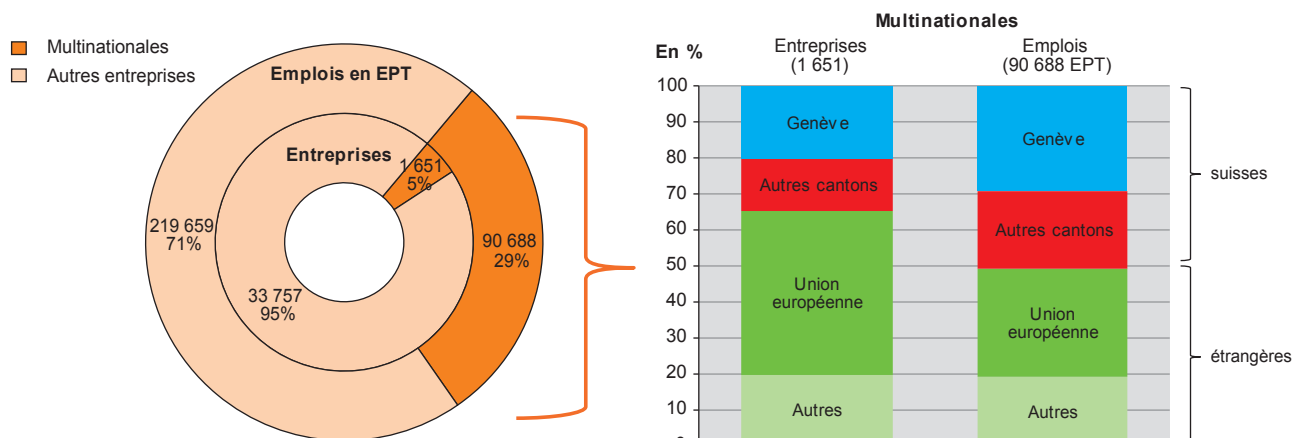
équilibré. Les multinationales suisses totalisent 46 114 EPT – dont 26 379 EPT dans les multinationales genevoises – contre 44 574 EPT pour les multinationales étrangères.

Deux éléments expliquent en partie ce constat. D'une part, les multinationales suisses, genevoises en particulier, sont proportionnellement plus nombreuses dans l'industrie, activité où la taille des entreprises est plus grande que dans les activités tertiaires. D'autre part, elles ont à Genève à la fois leur siège administratif et leur système de production, tandis que les multinationales étrangères ont généralement à Genève uniquement un siège administratif, voire un bureau de représentation.

Répartition des entreprises et des emplois exprimés en équivalents plein temps (EPT) selon le type d'entreprise et la provenance, en 2014

Situation en décembre

Canton de Genève



La présente analyse se base sur les définitions d'EUROSTAT, reprises par l'Office fédéral de la statistique (OFS).

Une entreprise est la plus petite unité juridiquement indépendante et qui jouit d'une autonomie de décision. Elle peut être composée d'un ou plusieurs établissements où s'exerce une activité économique. Tous les établissements d'une même entreprise ne se trouvent pas nécessairement dans le même canton.

Un groupe d'entreprises est une entité économique formée par un ensemble d'entreprises tenues par des liens juridico-financiers et qui sont sous contrôle d'une entreprise « tête de groupe » ou « société-mère ». Cette dernière n'est contrôlée par aucune autre entité juridique. Un groupe d'entreprises peut être identifié par les liens de contrôle entre ses unités juridiques. Le contrôle s'exerce par la capacité de la société-mère de définir et d'orienter la stratégie globale du groupe. Le contrôle est généralement mesuré par le biais de participations supérieures à 50 % au capital-actions des entreprises. Pour être considéré comme multinational, un groupe d'entreprises doit comprendre au moins deux entreprises situées dans des pays différents.

Dans cette étude sont prises en compte les entreprises qui font partie d'un groupe d'entreprises multinational et qui ont au moins un établissement actif (avec au moins un emploi) dans le canton de Genève. Le niveau « entreprise » est utilisé pour cette analyse. Ainsi, chacune des entreprises qui appartient à un groupe d'entreprises multinational est comptabilisée et appelée ici « multinationale ». Au sein d'une entreprise, seuls les emplois des établissements situés dans le canton de Genève sont pris en compte. Les résultats selon la taille prennent également en compte uniquement les emplois qui se trouvent dans le canton.

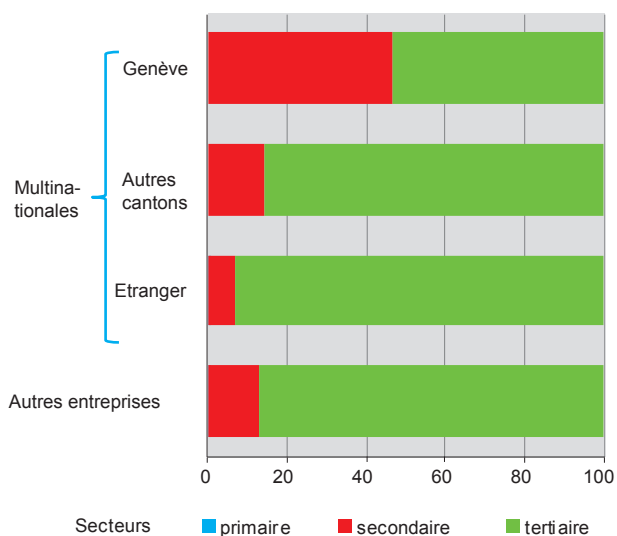
Les résultats reposent sur une exploitation des données du registre des entreprises et des établissements géré par l'OFS.

En raison des différences dans les définitions et les sources de données utilisées, les résultats publiés dans cette étude ne sont pas directement comparables avec ceux de 2008 ou antérieurs publiés par l'OCSTAT.

BRANCHES D'ACTIVITÉ ÉCONOMIQUE

Les multinationales genevoises et, dans une moindre mesure, suisses sont proportionnellement plus nombreuses dans le secteur secondaire que les multinationales étrangères. La différence est particulièrement visible en termes d'emplois : 47 % des EPT des multinationales genevoises se trouvent dans le secteur secondaire, 15 % pour les autres multinationales suisses et seulement 7 % pour les multinationales étrangères.

Répartition des emplois par secteur économique, selon le type d'entreprise et la provenance, en 2014 (1)
En % Canton de Genève

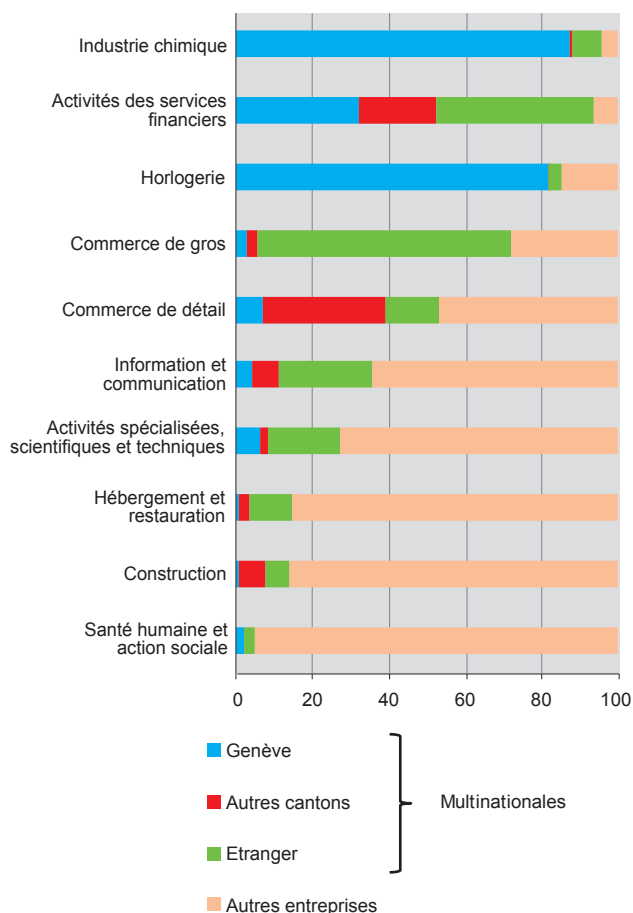


(1) Emplois en équivalents plein temps.

Source : OFS

D'une manière générale, et assez logiquement, les multinationales sont plus présentes dans les activités prédisposées aux échanges internationaux.

Répartition des EPT selon le type d'entreprise et la provenance, par branche économique, en 2014
En % Canton de Genève



Source : OFS

Les services financiers sont, avec 19 046 EPT, une branche importante de l'économie genevoise. C'est également l'une des branches où la part des multinationales est la plus grande puisqu'elles englobent 93 % des EPT de la branche.

Dans le commerce de gros, qui groupe 18 259 EPT dans le canton, 72 % des EPT appartiennent à des multinationales. Il s'agit notamment de sociétés de négoce et de grands groupes spécialisés dans la distribution de biens de consommation non alimentaires, comme les produits cosmétiques. Les multinationales étrangères sont largement majoritaires puisqu'elles représentent deux tiers des EPT de la branche.

Dans la chimie et l'horlogerie, qui cumulent 13 783 EPT, le nombre d'entreprises est réduit. Une très grande partie des EPT (87 %) est concentrée au sein de quelques entreprises multinationales, principalement genevoises.

De portée plus locale, le commerce de détail, qui groupe 16 787 EPT dans le canton, compte plus de 50 % d'emplois dans des multinationales. Une part importante de ces emplois sont liés à quelques grandes chaînes de distribution suisses.

ACTIVITÉS DES MULTINATIONALES SELON LEUR PROVENANCE

Avec 330 entreprises qui ont le canton pour origine, Genève est le principal lieu de provenance des multinationales. C'est également le cas en termes d'emplois.

Les 244 multinationales d'autres cantons sont présentes à Genève sous la forme de succursales de sociétés suisses, qui exercent également leur activité à l'étranger, par exemple dans le commerce de détail, les services financiers, les télécommunications ou la poste.

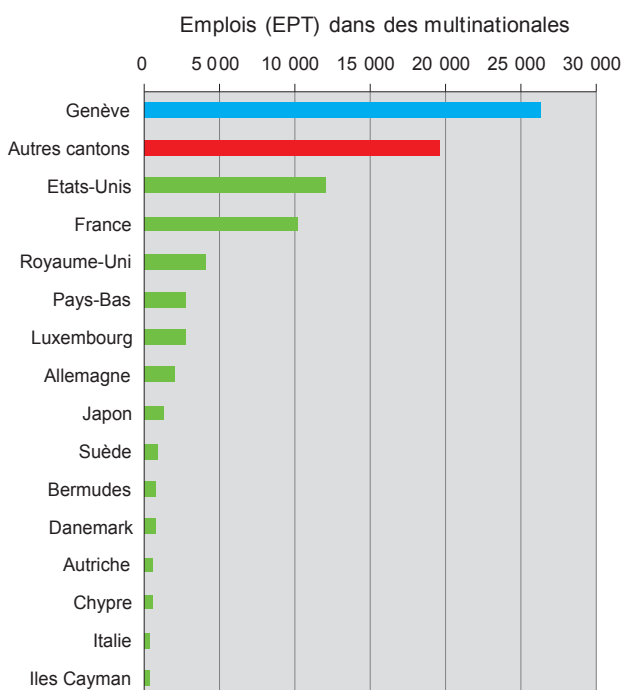
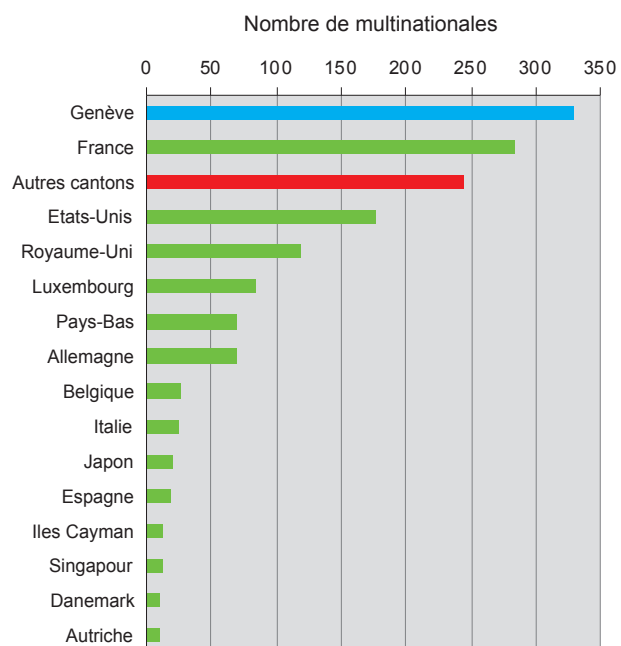
Les 1 077 multinationales étrangères actives à Genève proviennent de 55 pays ou territoires différents. Une grande majorité (70 %) viennent de l'Union européenne. Avec respectivement 283 et 177 entreprises multinationales, la France et les Etats-Unis en concentrent à eux seuls 42 %. Logiquement, ces entreprises exercent leurs activités dans un large spectre de branches économiques, mais ont tout de même leurs spécificités.

Pour la France, la proximité avec Genève permet à des activités de portée locale, telles que la construction ou le commerce de détail, de s'implanter. Les multinationales américaines sont moins nombreuses que les françaises, mais les surpassent en nombre d'emplois. En effet, leur taille est en moyenne plus importante, car elles ont souvent dans le canton leur quartier régional européen.

TAILLE

Si les multinationales sont rares parmi les entreprises de moins de 50 emplois, elles sont majoritaires parmi les entreprises comptant entre 250 et 1 000 emplois. De même, dans cette catégorie, la majorité des emplois se trouvent dans des multinationales.

Nombre de multinationales et d'emplois selon la provenance, en 2014
Situation en décembre Canton de Genève



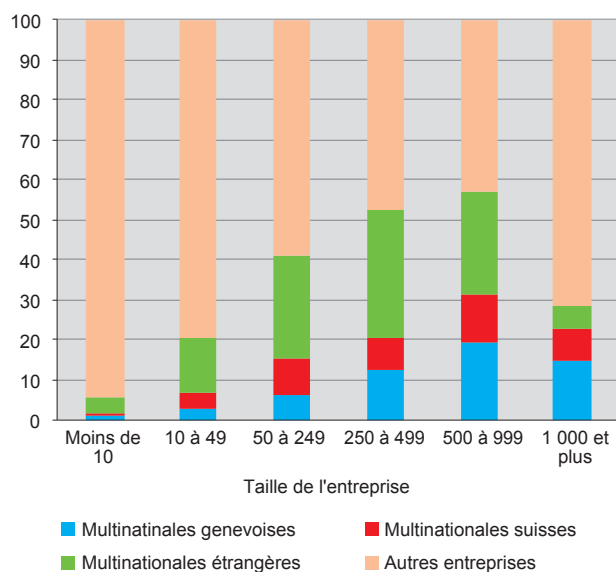
Source : OFS

Parmi les entreprises de plus de 1 000 emplois se trouvent des organisations internationales ou encore des institutions publiques. La part des multinationales est ainsi réduite : elles ne représentent plus qu'une entreprise sur deux et un quart des emplois.

Répartition des EPT selon le type d'entreprise et la provenance, par taille, en 2014

Répartition en %

Canton de Genève



Source : OFS

EMPLOIS EXPRIMÉS EN ÉQUIVALENTS PLEIN TEMPS, SELON LE TYPE D'ENTREPRISE ET LA PROVENANCE, PAR ACTIVITÉ ÉCONOMIQUE, EN 2014 (1) (2)

SITUATION EN DÉCEMBRE

CANTON DE GENÈVE

	Multinationales de provenance...				Autres entreprises	Total	Part des multinationales (%)
	genevoise	d'autres cantons	étrangère	Total			
Secteur primaire	-	-	8	8	1 313	1 321	0,6
Secteur secondaire	12 287	2 863	3 043	18 193	27 262	45 455	40,0
Industrie manufacturière	12 212	1 665	1 805	15 682	10 283	25 965	60,4
<i>dont</i> Horlogerie	9 073	6	397	9 476	1 621	11 097	85,4
Industrie chimique	2 351	5	213	2 569	117	2 686	95,6
Construction	76	1 197	1 129	2 402	14 689	17 091	14,1
Autres	-	-	109	109	2 290	2 399	4,5
Secteur tertiaire	14 091	16 873	41 523	72 487	191 084	263 571	27,5
Commerce	1 691	6 284	14 907	22 882	15 853	38 735	59,1
<i>dont</i> Commerce de gros	508	428	12 150	13 086	5 173	18 259	71,7
Commerce de détail	1 183	5 385	2 313	8 882	7 906	16 787	52,9
Hébergement et restauration	28	483	1 629	2 140	12 695	14 835	14,4
Activités financières et d'assurance	7 190	4 270	9 241	20 701	7 178	27 879	74,3
<i>dont</i> Activités des services financiers	6 112	3 787	7 870	17 769	1 277	19 046	93,3
Activités spécialisées, scientifiques et techniques	1 386	433	4 463	6 282	17 048	23 330	26,9
Activités de services administratifs et de soutien	774	1 704	4 336	6 814	15 368	22 182	30,7
Santé humaine et action sociale	521	-	1 129	1 650	32 950	34 600	4,8
Autres activités de services	2 502	3 698	5 818	12 018	89 993	102 011	11,8
Total	26 379	19 735	44 574	90 688	219 659	310 347	29,2

(1) Entreprises ayant au moins un établissement dans le canton.

(2) Classification des branches selon la Nomenclature générale des activités économiques 2008.

Source : Office fédéral de la statistique

Département des finances

Office cantonal de la statistique (OCSTAT) • Case postale 1735 • 1211 Genève 26

Tél. +41 22 388 75 00 • statistique@etat.ge.ch • www.ge.ch/statistique

Responsable de la publication : Roland Rietschin

Dans la conduite de ses activités, l'OCSTAT s'est engagé

à respecter la Charte de la statistique publique de la Suisse.

© OCSTAT, Genève 2017. Utilisation des résultats autorisée avec mention de la source

INFORMATIONS STATISTIQUES

N° 27 – NOVEMBRE 2017

20.11.2017

